





Échelles et escabeaux

5 ÉTAPES POUR ASSURER VOTRE SÉCURITÉ




ÉTAPE 1 SÉLECTIONNER LE BON ÉQUIPEMENT

- Adapté à l'environnement et à la tâche
- En bon état de fonctionnement



ÉTAPE 2 ADOPTER LES BONNES MÉTHODES DE TRANSPORT

- Déplacer l'équipement seul ou à plusieurs
- Si requis, verrouiller les pans mobiles et attacher les cordes



ÉTAPE 3 RESPECTER LES RECOMMANDATIONS DU FABRICANT

- Veiller au respect des normes de configuration, de recouvrement, de positionnement, etc.



ÉTAPE 4 UTILISER L'ÉQUIPEMENT ADÉQUATEMENT

- Utiliser les mécanismes de verrouillage et de retenue
- Toujours maintenir 3 points de contact



ÉTAPE 5 ENTREPOSER ET ENTRETENIR

- Ranger sur des supports au mur ou à plat sur le sol
- Planifier l'entretien périodique des équipements

